

## Résultats annuels 2018

13 mars 2019 - 18h00 CET

> Chiffre d'affaires	1 865 m€	(+7 % vs. 2017)
> EBITDA <sup>1</sup>	112 m€	(+5 % vs. 2017)
> Résultat net part du Groupe	62 m€	(+33 % vs. 2017)

Le Conseil d'Administration du 13 mars 2019 présidé par Éric Jacquet a arrêté les comptes consolidés établis au 31 décembre 2018 qui ont fait l'objet d'un audit des Commissaires aux Comptes.

m€	T4 2018	T4 2017	2018	2017
<b>Chiffre d'affaires</b>	427,4	417,9	1 865,0	1 741,1
Marge brute	104,2	107,8	461,0	443,0
<i>en % du chiffre d'affaires</i>	24,4 %	25,8 %	24,7 %	25,4 %
<b>EBITDA<sup>1</sup></b>	17,7	23,6	111,8	106,4
<i>en % du chiffre d'affaires</i>	4,1 %	5,7 %	6,0 %	6,1 %
<b>Résultat opérationnel courant<sup>1</sup></b>	16,4	17,5	95,3	84,2
<i>en % du chiffre d'affaires</i>	3,8 %	4,2 %	5,1 %	4,8 %
Résultat opérationnel	16,2	14,8	98,6	80,8
<b>Résultat net part du groupe</b>	9,2	9,1	61,6	46,2

<sup>1</sup> Ajusté des éléments non-récurrents. La définition et les modalités de calcul des indicateurs financiers non définis par les normes IFRS sont intégrées dans le rapport d'activité.

## Faits marquants

En 2018, le Groupe a réalisé de bonnes performances : le chiffre d'affaires atteint son plus haut niveau historique à 1,9 milliard d'euros, en croissance de 7 %, l'EBITDA s'élève à 112 millions d'euros représentant 6 % du chiffre d'affaires. Les conditions de marché, globalement convenables en 2018, ont été moins dynamiques à partir du second semestre, notamment dans la distribution de produits longs.

Tout en veillant au respect des grands équilibres financiers et à la maîtrise de ses coûts, le Groupe, qui a généré 25 millions d'euros de cash-flow d'exploitation en 2018, a poursuivi une politique d'investissement soutenue visant à renforcer son positionnement sur ses marchés.

Par ailleurs, le Groupe a cédé plusieurs actifs non stratégiques au cours de l'exercice pour 15 millions d'euros au total. Les activités cédées réalisaient un chiffre d'affaires annuel de 50 millions d'euros.

En 2019, alors que les conditions de marché du début d'année s'inscrivent dans la continuité de celles rencontrées fin 2018, le Groupe s'attachera à poursuivre le développement de chacune de ses marques et à rechercher des opportunités de croissance.

## Activité et résultats 2018

Le chiffre d'affaires s'établit à 1 865 millions d'euros, en progression de +7,1 % par rapport à 2017 (+2,3 % au T4) avec les effets suivants :

- > Volumes distribués : +0,1 % (-4,5 % au T4) avec une évolution contrastée en fonction des marques. Les volumes distribués par JACQUET, Abraservice et STAPPERT ont globalement progressé de 2,5 % en 2018 (-2,5 % au T4) quand ceux d'IMS group sont inférieurs de -2,2 % à ceux de 2017 (-6,9 % au T4).
- > Prix : +7,4 % (+7,3 % au T4). Par rapport au seul troisième trimestre 2018, les prix observés au quatrième trimestre 2018 sont inférieurs de -1,6 %, entraînant mécaniquement une baisse de la rentabilité.
- > Périmètre : -0,3 % (-0,5 % au T4).

En 2018, la marge brute s'élève à 461 millions d'euros soit 24,7 % du chiffre d'affaires (24,4 % au T4), contre 443 millions d'euros en 2017 soit 25,4 % du chiffre d'affaires (25,8 % au T4).

Les charges opérationnelles ont été maîtrisées, avec une évolution de +1,9 % par rapport à 2017, liée principalement à l'augmentation de l'activité et des résultats, ainsi qu'au renforcement de certaines fonctions centrales. Elles s'élèvent à 366 millions d'euros contre 359 millions d'euros en 2017.

Dans ces conditions, le résultat opérationnel courant augmente de 13 % à 95,3 millions soit 5,1 % du chiffre d'affaires, contre 84,2 millions d'euros en 2017 (4,8 % du chiffre d'affaires). L'EBITDA progresse quant à lui de 5 % et s'établit à 111,8 millions d'euros, soit 6 % du chiffre d'affaires.

Après la prise en compte de 4 millions d'euros de plus-values liées aux cessions d'actifs, le résultat net part du Groupe s'élève à 61,6 millions d'euros (3,3 % du chiffre d'affaires) contre 46,2 millions d'euros au 31 décembre 2017 (2,7 % du chiffre d'affaires).




## Structure financière

En 2018, le flux de trésorerie d'exploitation généré par le Groupe s'est élevé à +25 millions d'euros.

Au 31 décembre 2018, le besoin en fonds de roulement opérationnel représente 24% du chiffre d'affaires et s'élève à 447 millions d'euros (dont 493 millions d'euros de stocks) contre 383 millions d'euros (dont 418 millions d'euros de stocks) fin 2017. L'augmentation des stocks est liée principalement à l'augmentation de l'activité.

Dans ces conditions, l'endettement net du Groupe au 31 décembre 2018 s'élève à 215 millions d'euros pour des capitaux propres de 377 millions d'euros, soit un ratio d'endettement net (gearing) de 56,9 % (55,2 % au 31 décembre 2017).

## Résultats au 31 décembre 2018 par division

m€	 <b>ABRASERVICE</b> Tôles quarto inox et anti-abrasion		 <b>Produits longs inox</b>		 <b>Aciers pour la mécanique</b>	
	T4 2018	2018	T4 2018	2018	T4 2018	2018
<b>Chiffre d'affaires</b>	<b>97,9</b>	<b>409,5</b>	<b>107,0</b>	<b>486,5</b>	<b>222,1</b>	<b>967,2</b>
<b>Variation 2018 vs. 2017</b>	<b>6,6 %</b>	<b>8,2 %</b>	<b>1,9 %</b>	<b>6,5 %</b>	<b>1,2 %</b>	<b>7,4 %</b>
Effet prix	7,7 %	5,6 %	5,6 %	4,2 %	8,2 %	9,6 %
Effet volume	-1,1 %	2,6 %	-3,7 %	2,3 %	-6,9 %	-2,2 %
<b>EBITDA<sup>1,2</sup></b>	<b>6,8</b>	<b>34,3</b>	<b>4,0</b>	<b>25,6</b>	<b>3,3</b>	<b>43,3</b>
<i>en % du chiffre d'affaires</i>	<i>7,0 %</i>	<i>8,4 %</i>	<i>3,8 %</i>	<i>5,3 %</i>	<i>1,5 %</i>	<i>4,5 %</i>
<b>Résultat opérationnel courant<sup>2</sup></b>	<b>4,5</b>	<b>26,2</b>	<b>4,0</b>	<b>23,7</b>	<b>3,9</b>	<b>38,7</b>
<i>en % du chiffre d'affaires</i>	<i>4,6 %</i>	<i>6,4 %</i>	<i>3,7 %</i>	<i>4,9 %</i>	<i>1,8 %</i>	<i>4,0 %</i>

<sup>1</sup> Hors divisions, les activités contribuent à l'EBITDA pour 3,6 millions d'euros au T4 2018 et 8,6 millions d'euros au 31 décembre 2018.

<sup>2</sup> Ajusté des éléments non-récurrents. La définition et les modalités de calcul des indicateurs financiers non définis par les normes IFRS sont intégrées dans le rapport d'activité.

**JACQUET - Abraservice** est spécialisé dans la distribution de tôles quarto respectivement en aciers inoxydables et en aciers anti-abrasion. Les réseaux commerciaux de JACQUET et Abraservice sont distincts. La division réalise 72 % de son activité en Europe et 20 % en Amérique du Nord.

Le chiffre d'affaires s'établit à 409,5 millions contre 378,4 millions d'euros au 31 décembre 2017 soit une progression de +8,2 % (+6,6 % au T4) :

- > les volumes distribués sont en croissance de +2,6 % (-1,1 % au T4), et
- > les prix supérieurs de 5,6 % (+7,7 % au T4). Par rapport au seul T3 2018, l'effet prix au T4 2018 est de -1,4 %.

La marge brute s'élève à 133,8 millions d'euros et représente 32,7 % du chiffre d'affaires (33 % au T4) contre 115,1 millions d'euros au 31 décembre 2017 (30,4 % du chiffre d'affaires dont 30,8 % au T4).

L'EBITDA s'élève à 34,3 millions d'euros représentant 8,4 % du chiffre d'affaires (7 % au T4) contre 22,6 millions d'euros au 31 décembre 2017 (6 % du chiffre d'affaires dont 5,3 % au T4).

**STAPPERT** est spécialisé dans la distribution de produits longs inoxydables en Europe. La division réalise 42 % de ses ventes en Allemagne, premier marché Européen.

Le chiffre d'affaires s'établit à 486,5 millions contre 456,6 millions d'euros au 31 décembre 2017 soit une progression de +6,5 % (+1,9 % au T4) :

- > les volumes distribués sont en croissance de +2,3 % (-3,7 % au T4), et
- > les prix en croissance de +4,2 % (+5,6 % au T4). Par rapport au seul T3 2018, l'effet prix au T4 2018 est de -2,6 %.

La marge brute s'élève à 103,8 millions d'euros et représente 21,3 % du chiffre d'affaires (21,1 % au T4) contre 103,7 millions d'euros au 31 décembre 2017 (22,7 % du chiffre d'affaires dont 23,2 % au T4).

L'EBITDA s'élève à 25,6 millions d'euros représentant 5,3 % du chiffre d'affaires (3,8 % au T4) contre 28,2 millions d'euros au 31 décembre 2017 (6,2 % du chiffre d'affaires dont 5,7 % au T4).

**IMS group** est spécialisé dans la distribution d'aciers pour la mécanique le plus souvent sous forme de produits longs. La division réalise 48 % de ses ventes en Allemagne, premier marché Européen.

Le chiffre d'affaires s'établit à 967,2 millions d'euros contre 900,6 millions d'euros au 31 décembre 2017 soit une progression de +7,4 % (+1,2 % au T4) :

- > les volumes distribués sont inférieurs de -2,2 % (-6,9 % au T4), et
- > les prix supérieurs de 9,6 % (+8,2 % au T4). Par rapport au seul T3 2018, l'effet prix au T4 2018 est de -1,1 %.

La marge brute s'élève à 221,3 millions d'euros et représente 22,9 % du chiffre d'affaires (21,9 % au T4) contre 217,5 millions d'euros au 31 décembre 2017 (24,1 % du chiffre d'affaires dont 24,1 % au T4).

L'EBITDA s'élève à 43,3 millions d'euros représentant 4,5 % du chiffre d'affaires (1,5 % au T4) contre 44,2 millions d'euros au 31 décembre 2017 (4,9 % du chiffre d'affaires dont 4,1 % au T4).

# Informations financières clés

## Résultats

m€	T4 2018	T4 2017	2018	2017
<b>Chiffre d'affaires</b>	<b>427,4</b>	<b>417,9</b>	<b>1 865,0</b>	<b>1 741,1</b>
Marge brute	104,2	107,8	461,0	443,0
en % du chiffre d'affaires	24,4 %	25,8 %	24,7 %	25,4 %
<b>EBITDA<sup>1</sup></b>	<b>17,7</b>	<b>23,6</b>	<b>111,8</b>	<b>106,4</b>
en % du chiffre d'affaires	4,1 %	5,7 %	6,0 %	6,1 %
<b>Résultat opérationnel courant<sup>1</sup></b>	<b>16,4</b>	<b>17,5</b>	<b>95,3</b>	<b>84,2</b>
en % du chiffre d'affaires	3,8 %	4,2 %	5,1 %	4,8 %
Résultat opérationnel	16,2	14,8	98,6	80,8
<b>Résultat net part du groupe</b>	<b>9,2</b>	<b>9,1</b>	<b>61,6</b>	<b>46,2</b>

<sup>1</sup> Ajusté des éléments non-récurrents. La définition et les modalités de calcul des indicateurs financiers non définis par les normes IFRS sont intégrées dans le rapport d'activité.

## Flux de trésorerie

m€	2018	2017
Capacité d'autofinancement	91,3	89,2
Variation du BFR	(66,6)	(9,3)
<b>Flux de trésorerie d'exploitation</b>	<b>24,7</b>	<b>79,9</b>
Investissements	(24,2)	(31,9)
Cession d'actifs	15,4	1,0
Dividendes versés aux actionnaires de Jacquet Metal Service SA	(16,6)	(11,8)
Intérêts versés	(11,0)	(10,0)
Autres mouvements	(19,8)	(5,0)
<b>Variation de l'endettement net</b>	<b>(31,4)</b>	<b>22,1</b>
<b>Endettement net à l'ouverture</b>	<b>183,1</b>	<b>205,3</b>
<b>Endettement net à la clôture</b>	<b>214,5</b>	<b>183,1</b>

## Bilans

m€	31.12.2018	31.12.2017
Écarts d'acquisition	68,3	68,3
Actif immobilisé net	155,9	156,2
Stocks nets	493,0	418,0
Clients nets	182,4	189,3
Autres actifs	100,2	94,0
Trésorerie	119,4	102,1
<b>Total Actif</b>	<b>1 119,0</b>	<b>1 027,9</b>
Capitaux propres	376,8	331,8
Provisions (y.c provisions pour engagements sociaux)	96,2	106,5
Fournisseurs	228,3	224,0
Dettes financières	337,8	289,6
Autres passifs	80,0	76,0
<b>Total Passif</b>	<b>1 119,0</b>	<b>1 027,9</b>

**Rapport d'activité disponible : [www.jacquetmetalservice.com](http://www.jacquetmetalservice.com) – Résultats T1 2019 : 14 mai 2019 après bourse**

Jacquet Metal Service est un leader européen de la distribution d'aciers spéciaux. Le groupe développe et exploite un portefeuille de marques qui sont aujourd'hui au nombre de quatre : **JACQUET** tôles quarto inox - **STAPPERT** produits longs inox - **Abraservice** tôles quarto anti-abrasion - **IMS group** aciers pour la mécanique.

Avec un effectif de 3 291 collaborateurs, Jacquet Metal Service dispose d'un réseau de 111 centres de distribution dans 25 pays en Europe, en Chine, en Amérique du Nord.